









Informatie: TOSinc. Online Basisworkshop Ondersteunend tekenen deel 1

-  Datum: in overleg
-  Geef je voor 31 mei 2026 op, dan plannen we met alle deelnemers een passende datum!
-  Tijd: in overleg (de Basisworkshop duurt 3 uur)
-  Vanaf je eigen computer (met camera en geluid) via een Zoom-link
-  Scholing voor €297,- excl. btw (Ook te bekostigen vanuit het individuele scholingsbudget.)
-  **Inclusief:** licentie 4 maanden visuele bieb, toegang tot besloten Skool groep, ieder kwartaal online live oefenmoment met trainer Pien van der Most en digitaal deelnamecertificaat
-  Voor: iedereen die werkt met kinderen/jongeren en taal wil verduidelijken
-  (wil je als ouder TOSinc. Ondersteunend tekenen leren? Dan is de ouder Basisworkshop, beschikbaar na de zomervakantie, voor jou interessant!)

Zin in een workshop waarin je vooral praktisch bezig bent en de volgende dag al meteen mee aan de slag kan? Tekenen **Ondersteunend bij Spraaktaal voor inclusie** (TOSinc.) is een vorm van visuele ondersteuning. Hiermee krijg je een tool in handen om communicatie en instructie op een simpele manier zichtbaar te maken waardoor kinderen en jongeren de taal beter begrijpen, maar zich ook gehoord, gezien en begrepen voelen. Je hoeft hier niet goed voor te kunnen tekenen!

Wat is TOSinc. Ondersteunend tekenen eigenlijk?

Ondersteunend tekenen geeft directe houvast in taal, bij emoties en in communicatie. Je leert in deze Online Basisworkshop wat TOSinc. inhoudt en hoe je dit kunt zetten in jouw werk met kinderen en jongeren.

Deelnemers zeggen:

'Ondersteunend tekenen is écht een aanvulling om goed en inclusief onderwijs aan te kunnen bieden. De drie uurtjes tijdsinvestering die het je kost zijn het dubbel en dwars waard!'

Marloes – leerlingbegeleider VO

'Ondersteunend tekenen maakt mijn werk nog een stukje leuker!'

Marieke – Speltherapeut

'Na basisworkshop 1 merkten de collega's dat al onze leerlingen taal beter begonnen te begrijpen. Resultaten op begrip gebied en rekenen gaan omhoog, maar ook de communicatieve zelfredzaamheid van de leerlingen. Kinderen voelen zich gehoord. Ook kunnen we beter met ouders communiceren, vooral als er emoties aan te pas komen. Ouders voelen zich ook gehoord! Collega's schreven zich gelijk in, waardoor we twee dagen hebben moeten inplannen. Wat een enthousiasme!!!'

Ingeborg – intern begeleider

'Ik heb mij hiervoor direct aangemeld en daarvan heb ik geen moment spijt gehad. Als je op zoek bent naar een praktische workshop, die je direct kan integreren in de praktijk, zoek dan niet verder. Deze workshop wil je gewoon volgen! Na het volgen van deel 1 van de basisworkshop kom ik direct praktisch aan de slag met ondersteunend tekenen in de klas. Het is breed inzetbaar. De betrokkenheid is enorm!'

Sanne – leerkracht regulier onderwijs



Inhoud Basisworkshop deel 1

Je leert simpele (juist niet mooie!) tekeningetjes in combinatie met geschreven kernwoorden te gebruiken tijdens het vertellen. Dit doen we door, naast de informatie en vele voorbeelden die je krijgt, vooral veel zelf te doen en te ervaren! Het is een heerlijk actieve workshop. Ervaar de noodzaak van TOSinc. Ondersteunend tekenen.

We gaan o.a. aan de slag met werkwoorden, basisvormen, emotietaal, de auditieve verwerking en abstracte taal concreet maken. Ook ga je aan de slag met een opdracht. Je kunt direct de volgende werkdag aan de slag met ondersteunend tekenen in je werk (en misschien wel thuis!).

Duur: 3 uur



TOSinc. biedt drie workshops aan. Deze kunnen zowel op locatie met je team als online gevolgd worden. **De Basisworkshop in deze flyer gaat online door voor individuele deelnemers en gaat over deel 1.** Voor de volledigheid staat hieronder de inhoud van alle workshops genoemd. Voorwaarde om (wellicht op een later moment) deel 2 en/of 3 te volgen is dat je deel 1 (2) gevolgd hebt bij een trainer van TOSinc. De workshops worden altijd op maat gemaakt op basis van input van de deelnemers. Na aanmelding krijg je hierover van mij bericht.

| | |
|---|---|
| <p>Basisworkshop deel 2: verdieping op deel 1 Verdiepen op de basis. Opfrissen van abstracte naar concrete taal. Vragen en ervaringen bespreken, ingestuurde opdrachten bekijken. Aan de slag met:</p> <ul style="list-style-type: none"> → het auditief werkgeheugen, Keuze uit de volgende onderwerpen: → het volle hoofd → oudergesprekken → executieve functies → TOS-kenmerken zoals: woord- en zinsbegrip/-productie <p>Duur: 3 uur</p> | <p>Basisworkshop TOSinc. Plus! Omdat je verder wil professionaliseren in ondersteunend tekenen vanuit TOSinc. In de klas, in de les, op de groep, bij een MDO, in oudergesprekken, adviesgesprekken, in jouw behandeling of begeleiding. Aan de slag met:</p> <ul style="list-style-type: none"> → minimaal 20 nieuwe spiekbriefjes in jouw spiekboek (term uit deel 1)! → meetekenen begrippen met trainer → interactief snel en effectief meetekenen bij kernwoorden → in duo's meetekenen in een gesprek <p>Duur: 3 uur</p> |
|---|---|

Aanmelden Online deel 1:


- E-mail de volgende gegevens naar info@visualiseeringe.nl
- Voor- + achternaam deelnemer, organisatie, beroep, e-mailadres
- Gegevens (t.a.v., adres, evt. kenmerk) die op de factuur mogen komen + e-mailadres waar deze naartoe gestuurd kan worden. (De factuur dient voor aanvang van de workshop betaald te zijn, zie algemene voorwaarden.)

Datum en tijd staan dus nog niet vast. Samen met de aanmelders plannen we het moment na 31 mei, zodat het altijd voor je uitkomt.

Hoe fijn zou het zijn als iedereen (met of zonder uitdaging) zich gehoord, gezien en begrepen kan voelen. Daar kun jij met TOSinc. Ondersteunend tekenen aan bijdragen ❤️

Hopelijk tot snel!
Met vriendelijke groet,

Inge Hamelink-Oosdijk
Trainer TOSinc.
+031650602409
info@visualiseeringe.nl
www.visualiseeringe.nl
www.linkedin.com/in/ingehamelinkoosdijk-visualiseeringe



Leuk om een connectie te maken!

